

INDUSTRIAS ELABORADORAS DE ACEITE DE OLIVA ECOLÓGICO EN ANDALUCÍA

Sociedades Cooperativas

| | |
|--|---|
| Aceites de Sierra de Yeguas, S.C.A. | Olivarera Santiago Apóstol, S.C.A. |
| Coepa, S.C.A. | S.C.A. Agrícola Ntra Sra. de los Remedios |
| Cooperativa del Campo San Antonio | San Isidro, S.C.A. |
| Abad, S.C.A. | Santa Casilda, S.C.A. |
| Ntra. Sra. del Carmen, S.C.A. | Sierra de Génave, S.C.A. |
| Olivar de Segura, S.C.A. de 2º Grado | Trujal de Mágina, S.C.A. |
| Olivarera Los Pedroches, S.C.A. | Verde Oliva, S.C.A. de 2º Grado |
| Olivarera Nuestra Señora de Luna, S.C.A. | |

Otras Sociedades

| | |
|------------------------------------|--|
| Aceite Cortijo Las Pozas, S.L. | Crismona, S.A. |
| Aceites Carbonell, S.A. | Francisco Moreno Gabilondo e Hijos, S.A. |
| Aceites del Sur, S.A. | Gomeoliva, S.A. |
| Aceites Guadaletín, S.L. | Miguel Gallego, S.A. |
| Aceites Ibéricos Acisa, S.A. | Núñez de Prado, C.B. |
| Aceites la Pedriza, S.A. | Oleomañan, S.A.T. |
| Aceites Maeva, S.L. | Potosí 10, S.A. |
| Agrícola Sierra Morena, S.L. | Rafael Alonso Aguilera, S.L. |
| Alcubilla 2000, S.L. | Rapunzel Ibérica Productos |
| Almazara San José, C.B. | Ecológicos, S.L. |
| Antonio Cano e hijos, S.A. | Sucesores de Morales Morales, S.L. |
| Asociación de Productores Agrarios | Técnicas Agrícolas Ecológicas e |
| San Sebastián | Integradas, S.L. |
| Camacho Gómez, Hermógenes | |

EVOLUCIÓN DE LA SUPERFICIE Y PRODUCTORES EN AGRICULTURA
 ECOLOGICA EN LOS PRINCIPALES ESTADOS DE LA UNION EUROPEA
 Y ANDALUCIA (CAAE). AÑOS 1991-2000

| | SUPERFICIE HAS. | | PRODUCTORES | |
|------------------|-----------------|---------|-------------|--------|
| | 1991 | 2000 | 1991 | 2000 |
| ITALIA | 16850 | 1040377 | 1500 | 51120 |
| PORTUGAL | 2000 | 50000 | 50 | 763 |
| REINO UNIDO | 34000 | 416000 | 700 | 3563 |
| FINLANDIA | 13281 | 147423 | 700 | 5225 |
| DINAMARCA | 17963 | 165258 | 672 | 3466 |
| SUECIA | 31968 | 171682 | 1857 | 3329 |
| FRANCIA | 81225 | 370000 | 2900 | 9260 |
| ALEMANIA | 158477 | 546023 | 3436 | 12732 |
| AUSTRIA | 135982 | 271950 | 1750 | 19031 |
| ESPAÑA | 4235 | 380838 | 346 | 13424 |
| UNIÓN EUROPEA | 375283 | 3777144 | 14670 | 130267 |
| ANDALUCÍA (CAAE) | 1672 | 69042 | 126 | 2749 |

FUENTE: Comité Andaluz de Agricultura Ecológica, Sól y MAPA 2000

EVOLUCIÓN DE LA SUPERFICIE Y PRODUCTORES EN AGRICULTURA
 ECOLOGICA EN LOS PRINCIPALES ESTADOS DE LA UNION EUROPEA
 Y ANDALUCIA (CAAE). AÑOS 1991-2000

| | SUPERFICIE HAS. | | PRODUCTORES | |
|------------------|-----------------|---------|-------------|--------|
| | 1991 | 2000 | 1991 | 2000 |
| ITALIA | 16850 | 1040377 | 1500 | 51120 |
| PORTUGAL | 2000 | 50000 | 50 | 763 |
| REINO UNIDO | 34000 | 416000 | 700 | 3563 |
| FINLANDIA | 13281 | 147423 | 700 | 5225 |
| DINAMARCA | 17963 | 165258 | 672 | 3466 |
| SUECIA | 31968 | 171682 | 1857 | 3329 |
| FRANCIA | 81225 | 370000 | 2900 | 9260 |
| ALEMANIA | 158477 | 546023 | 3436 | 12732 |
| AUSTRIA | 135982 | 271950 | 1750 | 19031 |
| ESPAÑA | 4235 | 380838 | 346 | 13424 |
| UNIÓN EUROPEA | 375283 | 3777144 | 14670 | 130267 |
| ANDALUCÍA (CAAE) | 1672 | 69042 | 126 | 2749 |

FUENTE: Comité Andaluz de Agricultura Ecológica, Sól y MAPA 2000

SUPERFICIE DE OLIVAR ECOLOGICO POR
 PROVINCIAS DE ANDALUCIA INSCRITA
 EN EL CAAE, EVOLUCION PERIODO
 1996-2001

| PROVINCIA | OLIVAR | |
|-----------------|---------|----------|
| | 1996 | 2001 |
| ALMERÍA | 65,14 | 564,46 |
| CADIZ | 136,32 | 1535,96 |
| CORDOBA | 6601,29 | 17394,46 |
| GRANADA | 74,72 | 2213,28 |
| HUELVA | 83,52 | 1212,44 |
| JAEN | 997,54 | 4251,01 |
| MALAGA | 178,42 | 877,58 |
| SEVILLA | 945,79 | 3409,79 |
| TOTAL ANDALUCIA | 9082,74 | 31458,67 |

FUENTE: Comité Andaluz de Agricultura Ecológica
 Diciembre 2001

SUPERFICIE DE OLIVAR ECOLOGICO POR
 PROVINCIAS DE ANDALUCIA INSCRITA
 EN EL CAAE, EVOLUCION PERIODO
 1996-2001

| PROVINCIA | OLIVAR | |
|-----------------|---------|----------|
| | 1996 | 2001 |
| ALMERÍA | 65,14 | 564,46 |
| CADIZ | 136,32 | 1535,96 |
| CORDOBA | 6601,29 | 17394,46 |
| GRANADA | 74,72 | 2213,28 |
| HUELVA | 83,52 | 1212,44 |
| JAEN | 997,54 | 4251,01 |
| MALAGA | 178,42 | 877,58 |
| SEVILLA | 945,79 | 3409,79 |
| TOTAL ANDALUCIA | 9082,74 | 31458,67 |

FUENTE: Comité Andaluz de Agricultura Ecológica
 Diciembre 2001

EVOLUCIÓN DE LA SUPERFICIE Y PRODUCTORES EN AGRICULTURA
 ECOLOGICA EN LOS PRINCIPALES ESTADOS DE LA UNION EUROPEA
 Y ANDALUCIA (CAAE). AÑOS 1991-2000

| | SUPERFICIE HAS. | | PRODUCTORES | |
|------------------|-----------------|---------|-------------|--------|
| | 1991 | 2000 | 1991 | 2000 |
| ITALIA | 16850 | 1040377 | 1500 | 51120 |
| PORTUGAL | 2000 | 50000 | 50 | 763 |
| REINO UNIDO | 34000 | 416000 | 700 | 3563 |
| FINLANDIA | 13281 | 147423 | 700 | 5225 |
| DINAMARCA | 17963 | 165258 | 672 | 3466 |
| SUECIA | 31968 | 171682 | 1857 | 3329 |
| FRANCIA | 81225 | 370000 | 2900 | 9260 |
| ALEMANIA | 158477 | 546023 | 3436 | 12732 |
| AUSTRIA | 135982 | 271950 | 1750 | 19031 |
| ESPAÑA | 4235 | 380838 | 346 | 13424 |
| UNIÓN EUROPEA | 375283 | 3777144 | 14670 | 130267 |
| ANDALUCÍA (CAAE) | 1672 | 69042 | 126 | 2749 |

FUENTE: Comité Andaluz de Agricultura Ecológica, Söl y MAPA 2000

SUPERFICIE DE OLIVAR ECOLÓGICO

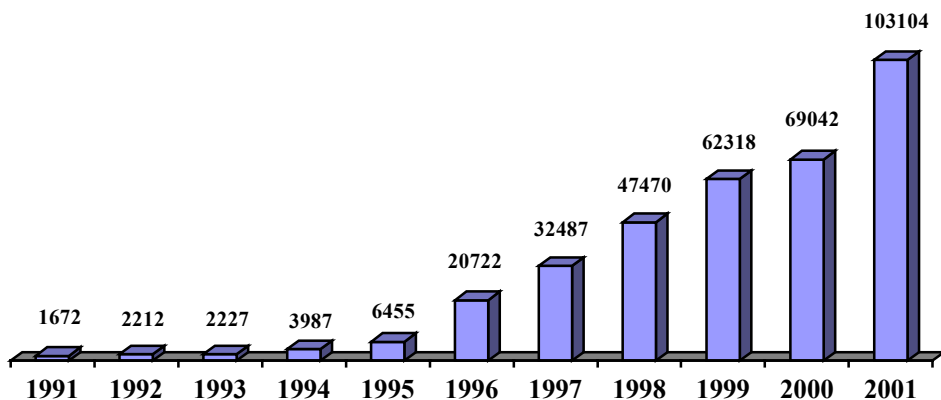
Año 2001

| PROVINCIAS | Has. |
|------------------------|-----------------|
| ALMERÍA | 586,65 |
| CÁDIZ | 1554,47 |
| CÓRDOBA | 17411,99 |
| GRANADA | 2234,93 |
| HUELVA | 1212,44 |
| JAÉN | 4418,42 |
| MÁLAGA | 986,01 |
| SEVILLA | 3446,83 |
| TOTAL ANDALUCÍA | 31851,74 |
| TOTAL ESPAÑA | 82246,40 |

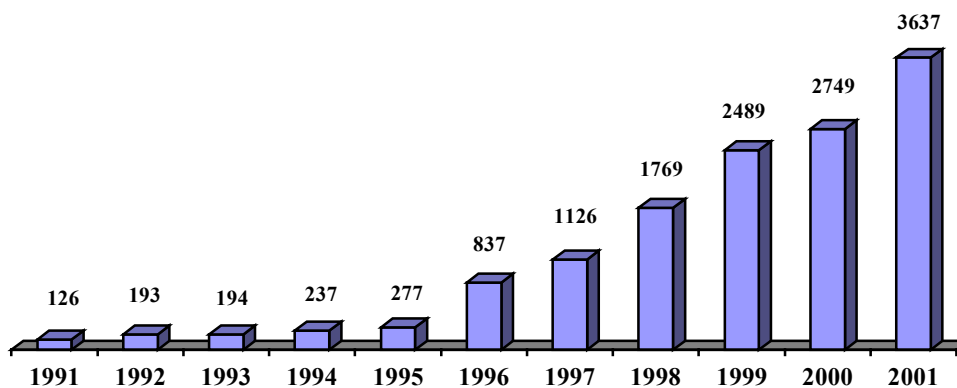
SUPERFICIE DE AGRICULTURA ECOLÓGICA (Has.). Año 2001

| PROVINCIA | Superficie Calificada | Superficie en Conversión | Superficie 1er Año de Prácticas | Superficie Total |
|------------------------|-----------------------|--------------------------|---------------------------------|------------------|
| ALMERÍA | 7582,40 | 3901,80 | 4456,33 | 15940,53 |
| CÁDIZ | 2478,04 | 505,92 | 4991,96 | 7975,92 |
| CÓRDOBA | 16724,98 | 5261,65 | 4892,26 | 26878,89 |
| GRANADA | 9998,85 | 4362,68 | 2839,76 | 17201,29 |
| HUELVA | 2933,94 | 795,25 | 8324,16 | 12053,35 |
| JAÉN | 2141,79 | 1367,50 | 3144,14 | 6653,43 |
| MÁLAGA | 2498,18 | 2389,17 | 7420,97 | 12308,32 |
| SEVILLA | 5302,65 | 1032,07 | 2033,33 | 8368,05 |
| TOTAL ANDALUCÍA | 49660,83 | 19616,04 | 38102,91 | 107379,78 |
| TOTAL ESPAÑA | 242291,23 | 116571,59 | 126216,05 | 485078,87 |

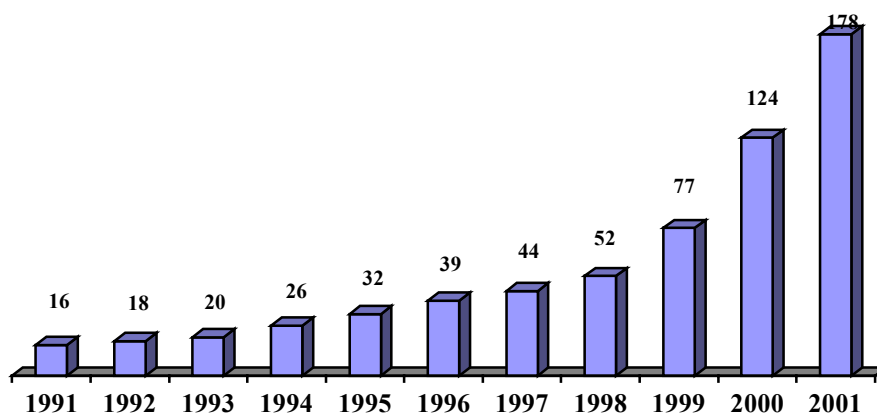
EVOLUCIÓN DE LA SUPERFICIE (has.) EN AGRICULTURA ECOLÓGICA INSCRITA EN EL CAAE (ANDALUCÍA)



EVOLUCIÓN DEL NUMERO DE PRODUCTORES EN AGRICULTURA ECOLÓGICA INSCRITOS EN EL CAAE (ANDALUCIA)



EVOLUCION DEL NUMERO DE INDUSTRIAS DE ELABORACION Y TRANSFORMACION EN AGRICULTURA ECOLÓGICA INSCRITA EN EL CAAE (ANDALUCIA)



FUENTE: Comité Andaluz de Agricultura Ecológica
 * Diciembre de 2001

Evolución de la Agricultura Ecológica en España (1991-2001)

